

VELASHAPE

RF ролик +Вакуум+Кавитация

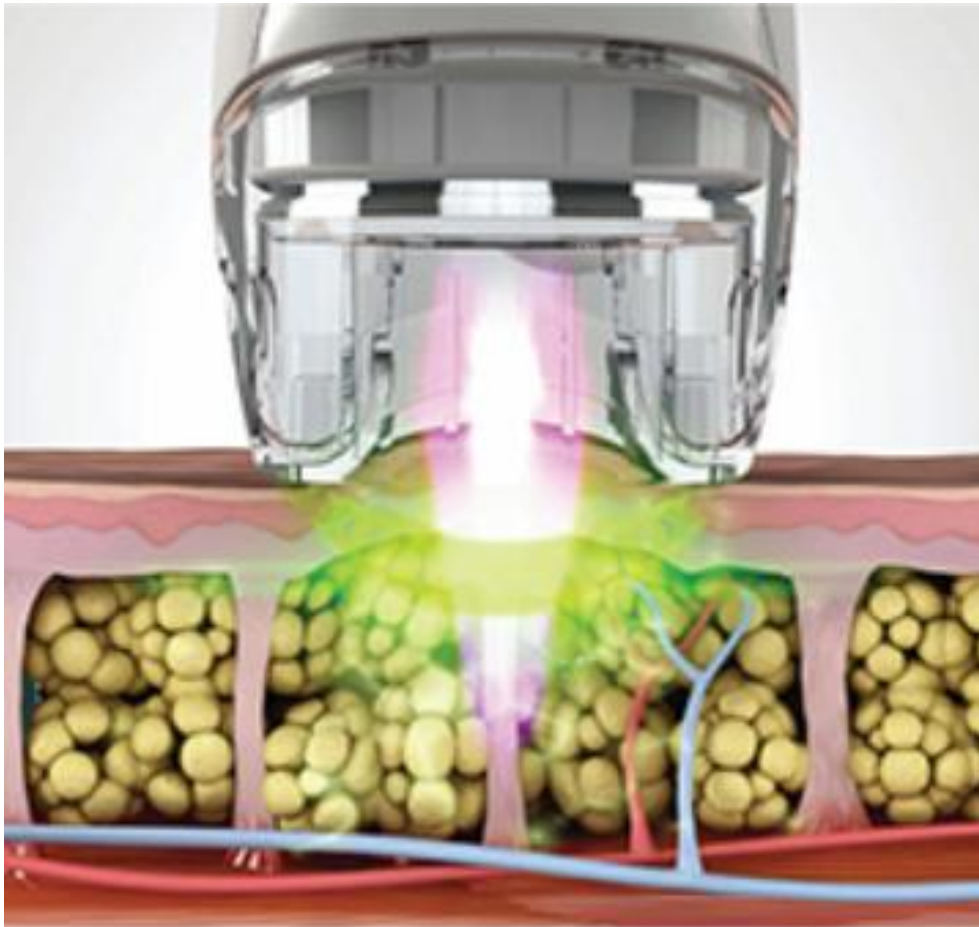
+ инфракрасные лучи +LED Система

Устройство оснащено 4 манипулами.

Большие насадки используются для работы по телу. В комплектации также имеются насадки для работы на труднодоступных участках тела.



Принцип лечения



VelaShape — это практичная, нехирургическая и неинвазивная процедура коррекции фигуры, которая приобрела популярность за последние два десятилетия. Лечение нацелено на целлюлит под кожей в труднодоступных местах, где диета и физические упражнения, кажется, не действуют.

Инфракрасная технология RF Vacuum Roller сочетает в себе инфракрасный свет, биполярную радиочастотную энергию и вакуум, которые вызывают глубокий нагрев жировых клеток, окружающей их соединительной ткани и нижележащих коллагеновых волокон дермы. Этот тип эффективного нагрева и вакуума стимулирует рост нового и лучшего коллагена и эластина, что приводит к локальному уменьшению дряблости кожи, объему тела и общему улучшению структуры и текстуры кожи.

Показания к применению

Процедуры на лице:

- **подтяжка (лифтинг кожи) лица про возрастных изменениях;**
- **стимуляция выработки коллагена и эластина;**
- **коррекция глубоких мимических морщин;**
- **коррекция мелкоморщинистого типа старения;**
- **коррекция овала лица;**
- **коррекция возрастного птоза лица.**

Процедуры на теле:

- **подтяжка кожи;**
- **устранение растяжек (послеродовые изменения, резкие перемены веса);**
- **коррекция силуэта;**
- **устранение целлюлита**





Целлюлит ?

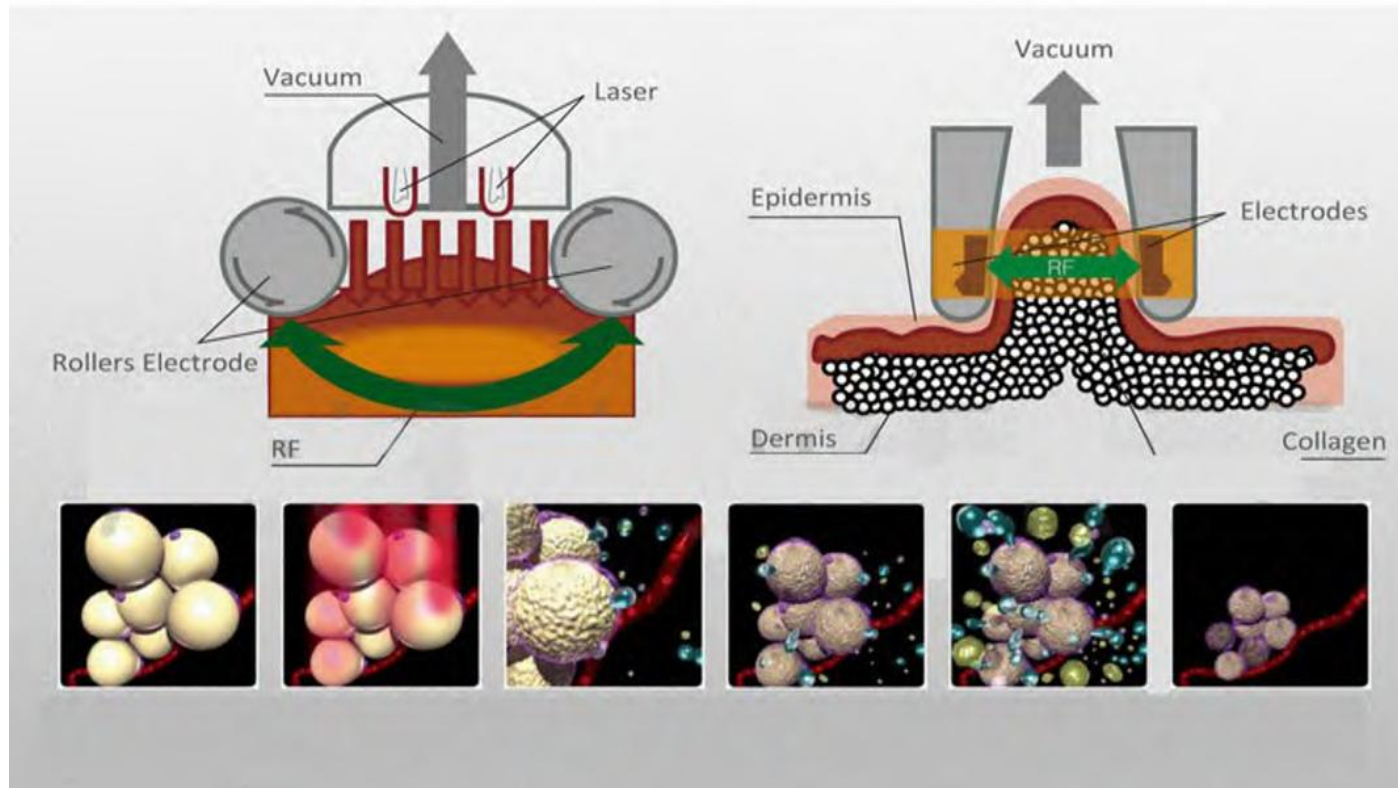
Целлюлит — это структурное изменение кожи, которое происходит у большинства женщин в постпубертатном периоде, независимо от того, худые они или полные.

Он представляет собой модификацию морфологии кожи, проявляющуюся в виде ямочек и узелков на коже, которая возникает в основном у женщин в области таза, нижних конечностей и живота и вызывается вклиниванием подкожного жира в волокнистую соединительную ткань, что приводит к образованию уплотнений или складок. внешний вид апельсиновой корки.

Целлюлит может появиться у женщин всех возрастов и с возрастом становится более заметным.

Со временем кожа теряет свою толщину и тем самым усиливает видимость неприглядных целлюлитных бугорков

Как инфракрасный вакуумный ролик RF помогает избавиться от целлюлита?



Инфракрасный вакуумный ролик RF сочетает в себе четыре различные технологии, включая IR (инфракрасный), ViPolar RF (радиочастотный) и механические манипуляции с тканями с использованием импульсного вакуума и массажных роликов.

Комбинация инфракрасной и вакуумной радиочастотной технологий вызывает глубокий нагрев соединительной ткани, включая фиброзные перегородки, что, в свою очередь, способствует увеличению отложения коллагена и локальному клеточному метаболизму, что приводит к локальному уменьшению дряблости и объема кожи. Дополнительные механические манипуляции с тканями аппарата Velashape вызывают немедленное усиление кровообращения и лимфатического дренажа, которые являются важными компонентами здоровой структуры кожи.

4 манипулы



Манипула №1 - предназначена для вакуумно-роликового массажа с дополнительными функциями инфракрасного света и биполярного, радиоволнового воздействия, используется для крупных участков тела.



Манипула №2 - сочетает вакуум, радиоволновое воздействие и инфракрасный свет, для проработки всевозможных участков по телу.



Манипула №3 - предназначена для лица, сочетает вакуум, инфракрасный свет и радиоволновое воздействие, имеет 2 съемных насадки.



Манипула №4 - обеспечивает двустороннюю обработку зоны ультразвуком с предварительным вакуумным захватом - технология "фокусированной кавитации".





Характеристики

экран	10.4"
режим работы	импульсный.
Ширина импульса	0.5s-7.5s
Мощность вакуума	20kPa -90kPa
Вращение роликов	0-36 rpm
Режим работы ролика	4 types(In,out,left,right)
Частота RF	1MHz/5MHz
Энергия RF	Max: 60J/cm
Частота кавитации	40 кГц
ИК лазер, длина волны	940nm/MAX 20W
Режим питания	AC230V±10% , 50Hz±1Hz/ AC110V±10% , 60Hz±1Hz

S P E C I F I C A T I O N

Меню


DUAL CAVITATION  BODY SHAPING




1 s
Vacuum
1 Level
+ Rev rPM
+ RF J/CM²
4 W

Body Handle1 Body Handle2 Eye&Face Handle 40k Cavitation

Detailed description: This panel shows a control interface for 'Body Handle1'. It features a central gauge with a needle pointing to approximately 7.5. To the left of the gauge is a 'Vacuum' slider set to the middle position. Above the gauge is a '1 s' timer. Below the gauge are two buttons: '+ Rev rPM' and '+ RF J/CM²'. To the right of the gauge is a '4 W' power indicator with a red double-headed arrow. The bottom of the panel has four circular icons: 'Body Handle1' (highlighted in red), 'Body Handle2', 'Eye&Face Handle', and '40k Cavitation'. The background is a blue grid with a wavy pattern.


DUAL CAVITATION  BODY SHAPING




1 s
Vacuum
1 Level
+ RF J/CM²
4 W

Body Handle1 Body Handle2 Eye&Face Handle 40k Cavitation

Detailed description: This panel shows a control interface for 'Body Handle2'. It features a central gauge with a needle pointing to approximately 7.5. To the left of the gauge is a 'Vacuum' slider set to the middle position. Above the gauge is a '1 s' timer. Below the gauge are two buttons: '+ RF J/CM²' and '+ RF J/CM²'. To the right of the gauge is a '4 W' power indicator with a red double-headed arrow. The bottom of the panel has four circular icons: 'Body Handle1', 'Body Handle2' (highlighted in red), 'Eye&Face Handle', and '40k Cavitation'. The background is a blue grid with a wavy pattern.


DUAL CAVITATION  BODY SHAPING




1 s
Vacuum
1 Level
+ RF J/CM²
4 W

Body Handle1 Body Handle2 Eye&Face Handle 40k Cavitation

Detailed description: This panel shows a control interface for 'Eye&Face Handle'. It features a central gauge with a needle pointing to approximately 7.5. To the left of the gauge is a 'Vacuum' slider set to the middle position. Above the gauge is a '1 s' timer. Below the gauge are two buttons: '+ RF J/CM²' and '+ RF J/CM²'. To the right of the gauge is a '4 W' power indicator with a red double-headed arrow. The bottom of the panel has four circular icons: 'Body Handle1', 'Body Handle2', 'Eye&Face Handle' (highlighted in red), and '40k Cavitation'. The background is a blue grid with a wavy pattern.

DUAL CAVITATION  BODY SHAPING



1 s
Vacuum
1 Level
+ 40K W
4 W

Body Handle1 Body Handle2 Eye&Face Handle 40k Cavitation

Detailed description: This panel shows a control interface for '40k Cavitation'. It features a central gauge with a needle pointing to approximately 7.5. To the left of the gauge is a 'Vacuum' slider set to the middle position. Above the gauge is a '1 s' timer. Below the gauge are two buttons: '+ 40K W' and '+ 40K W'. To the right of the gauge is a '4 W' power indicator with a red double-headed arrow. The bottom of the panel has four circular icons: 'Body Handle1', 'Body Handle2', 'Eye&Face Handle', and '40k Cavitation' (highlighted in red). The background is a blue grid with a wavy pattern.

До & После



BEFORE

AFTER



Преимущества

1. Уникальный внешний вид, высокое качество могут создать хороший имидж для вашего салона красоты, спа, клиники и т. д.
2. Кавитация+Вакуум+Ролик+РЧ+Инфракрасный+Светодиод 6 в 1 идеальное сочетание технологий.
3. 10,4-дюймовый цветной сенсорный ЖК-экран с интеллектуальной настройкой. Ручки оснащены цветным сенсорным экраном, который намного нагляднее и удобнее, чем старый кнопочный экран.
4. 4 различных наконечника для лечения всего тела, индивидуальное управление в каждой ручке, более удобное управление.
5. Рукоятка RF имеет три различных насадки для обработки, которые можно менять по желанию в соответствии с вашими потребностями.
6. Ролики движутся в четырех направлениях: внутрь, наружу, влево, вправо, что дает отличные результаты.
7. Вакуумный насос, импортированный из Германии, отличается низким уровнем шума и большей мощностью.



Кто был бы идеальным кандидатом для этого лечения?

Лечение рекомендуется для пациентов с нормальным или избыточным весом, которые страдают от неприглядного целлюлита в области таза, вокруг бедер, живота или нижних конечностей. Для достижения оптимальных результатов эти пациенты также должны вести здоровый образ жизни. Лечащий врач принимает окончательное решение о выборе лучших кандидатов для лечения.

Сколько процедур нужно?

Для тела и конечностей: 8-10 процедур каждый сеанс, каждые 4-5 дней по одной процедуре, 30 минут каждая процедура.

Для лица 10 процедур один сеанс, один раз в неделю, 15-20 минут каждая процедура.

От морщин вокруг глаз: 10 процедур один раз в неделю по 15 минут каждая.

Как долго будут сохраняться результаты?

Мы рекомендуем 10 процедур в виде сеанса, после каждой процедуры будут разные улучшения.

Результаты могут сохраняться до нескольких лет в зависимости от возраста, образа жизни и гормональных изменений, для продления эффекта рекомендуется проводить поддерживающие сеансы, мы рекомендуем один раз в месяц после получения желаемых результатов. На бедрах уменьшится 1-5см, на животе и талии 2-6см.





Что будет после лечения?

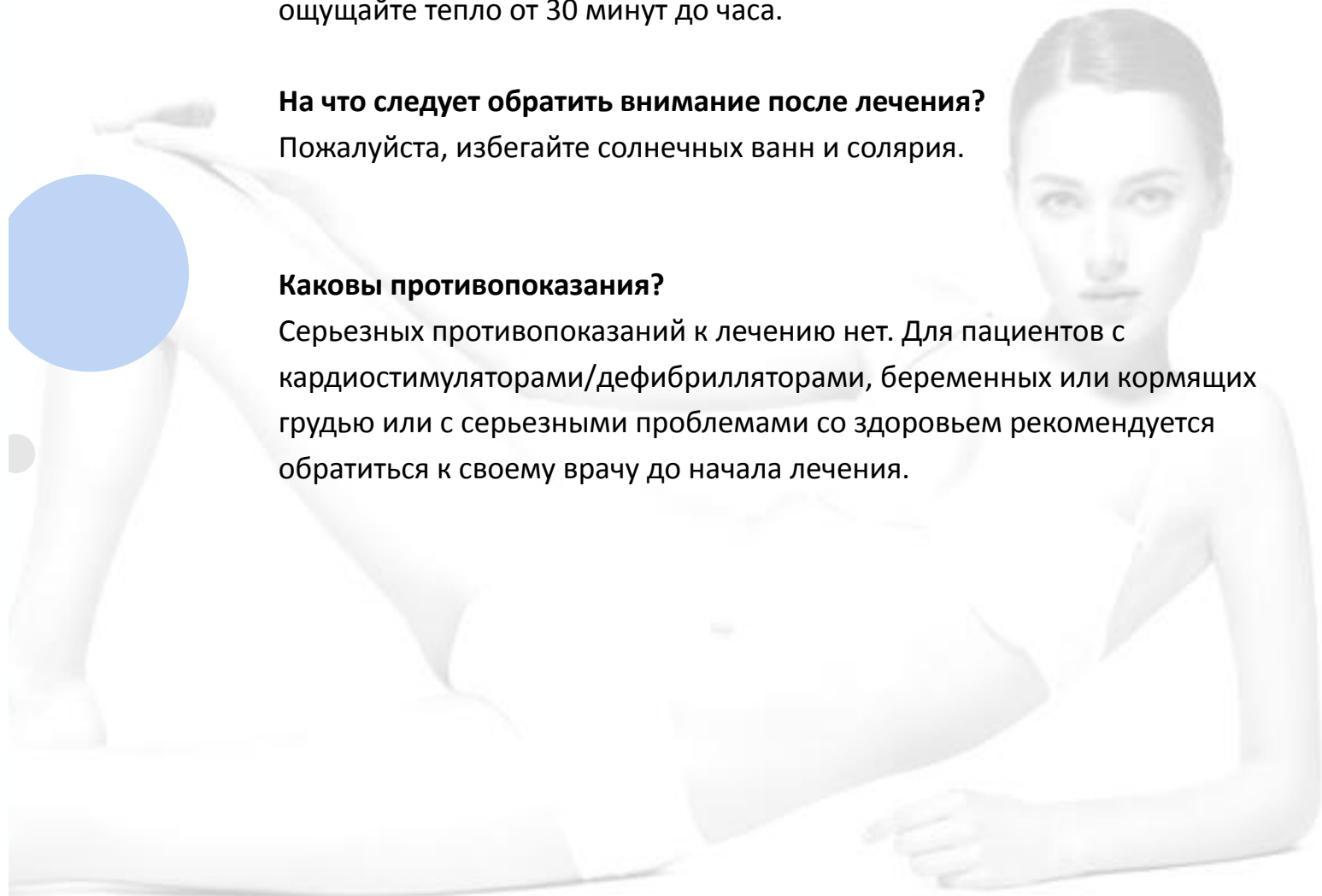

Мочеиспускание будет увеличено.
ощуайте тепло от 30 минут до часа.

На что следует обратить внимание после лечения?

Пожалуйста, избегайте солнечных ванн и солярия.

Каковы противопоказания?

Серьезных противопоказаний к лечению нет. Для пациентов с кардиостимуляторами/дефибрилляторами, беременных или кормящих грудью или с серьезными проблемами со здоровьем рекомендуется обратиться к своему врачу до начала лечения.



A woman with long, wavy brown hair is lying on her side, wearing a white bikini. She is looking down and to the left. The background is a plain, light color. The word "THANKS" is written in large, bold, blue capital letters across the middle of the image.

THANKS

Welcome to consult more!